



УПРАВЛЕНИЕ ФЕДЕРАЛЬНОЙ СЛУЖБЫ
ГОСУДАРСТВЕННОЙ СТАТИСТИКИ
ПО Г. МОСКВЕ И МОСКОВСКОЙ ОБЛАСТИ

Предоставление гражданам субсидий на оплату жилого помещения и коммунальных услуг в г. Москве



январь-март 2023 года



Предоставление гражданам субсидий на оплату жилого помещения и коммунальных услуг

январь-март 2023 года

- 01** Число семей, получавших субсидии на оплату жилого помещения и коммунальных услуг
- 02** Сумма субсидий, начисленная населению на оплату жилого помещения и коммунальных услуг
- 03** Среднемесячный размер начисленных субсидий на семью



ЧИСЛО СЕМЕЙ, ПОЛУЧАВШИХ СУБСИДИИ

НА ОПЛАТУ ЖИЛОГО ПОМЕЩЕНИЯ И КОММУНАЛЬНЫХ УСЛУГ

за отчетный период, тыс. единиц

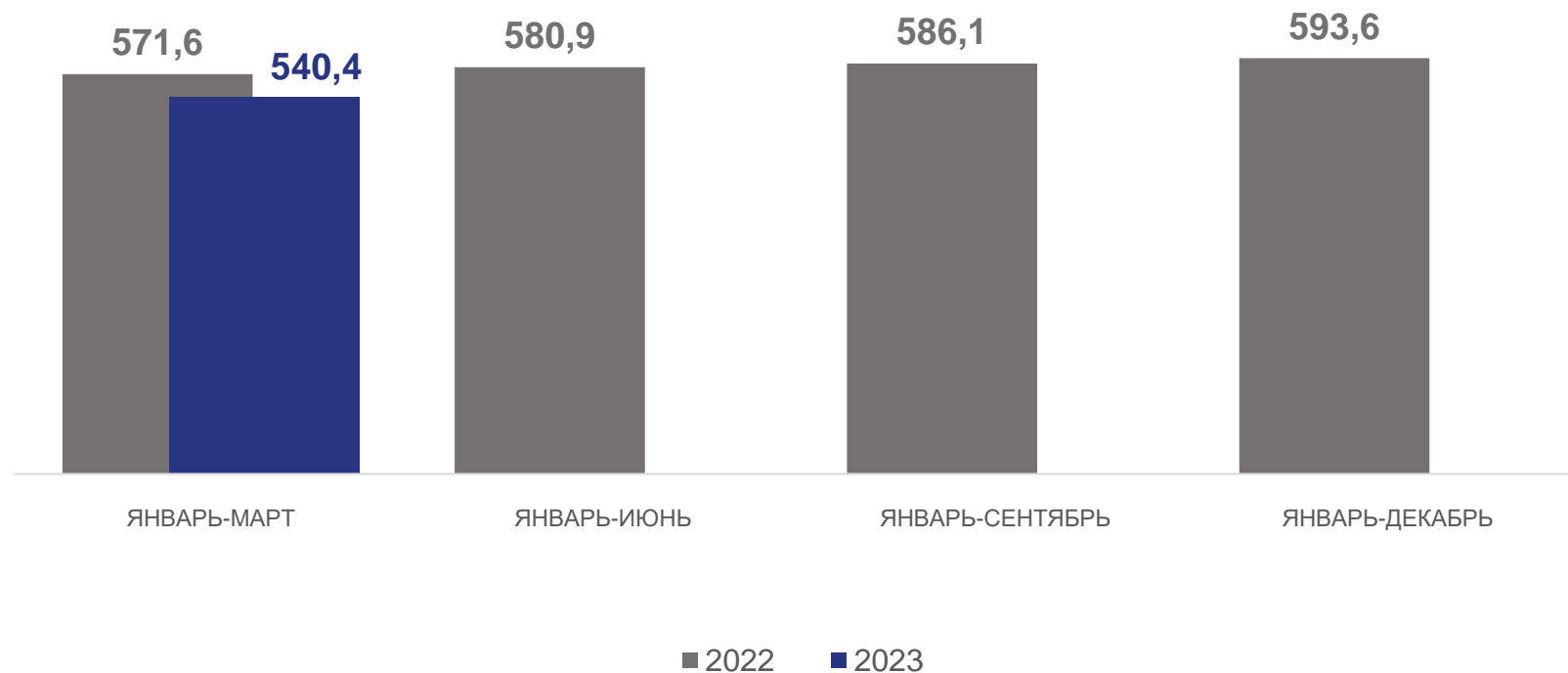
январь-март 2023 г.

Число семей,

получавших субсидии на оплату
жилого помещения и коммунальных услуг

540,4

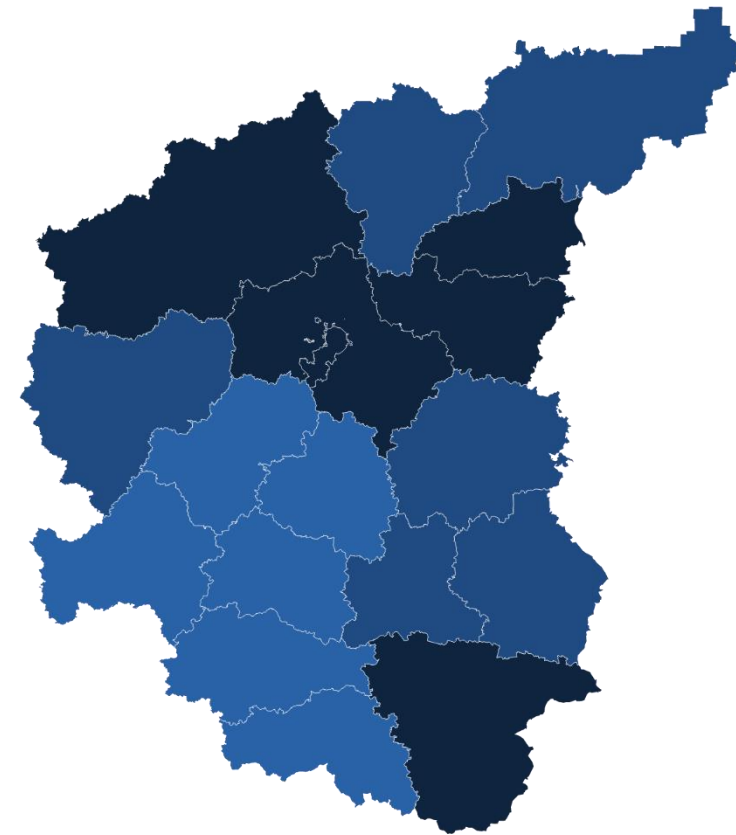
тыс. единиц





ЧИСЛО СЕМЕЙ, ПОЛУЧАВШИХ СУБСИДИИ НА ОПЛАТУ ЖИЛОГО ПОМЕЩЕНИЯ И КОММУНАЛЬНЫХ УСЛУГ, ТЫСЯЧ ЕДИНИЦ январь-март 2023 г.

Регионы ЦФО
с наибольшими и наименьшими значениями



● от 4,0 до 12,2
 ● от 12,2 до 25,3
 ● от 25,3 до 540,4



ЧИСЛО СЕМЕЙ, ПОЛУЧАВШИХ СУБСИДИИ

НА ОПЛАТУ ЖИЛОГО ПОМЕЩЕНИЯ И КОММУНАЛЬНЫХ УСЛУГ

за отчетный период

январь-март 2023 г.

В % к соответствующему периоду прошлого года

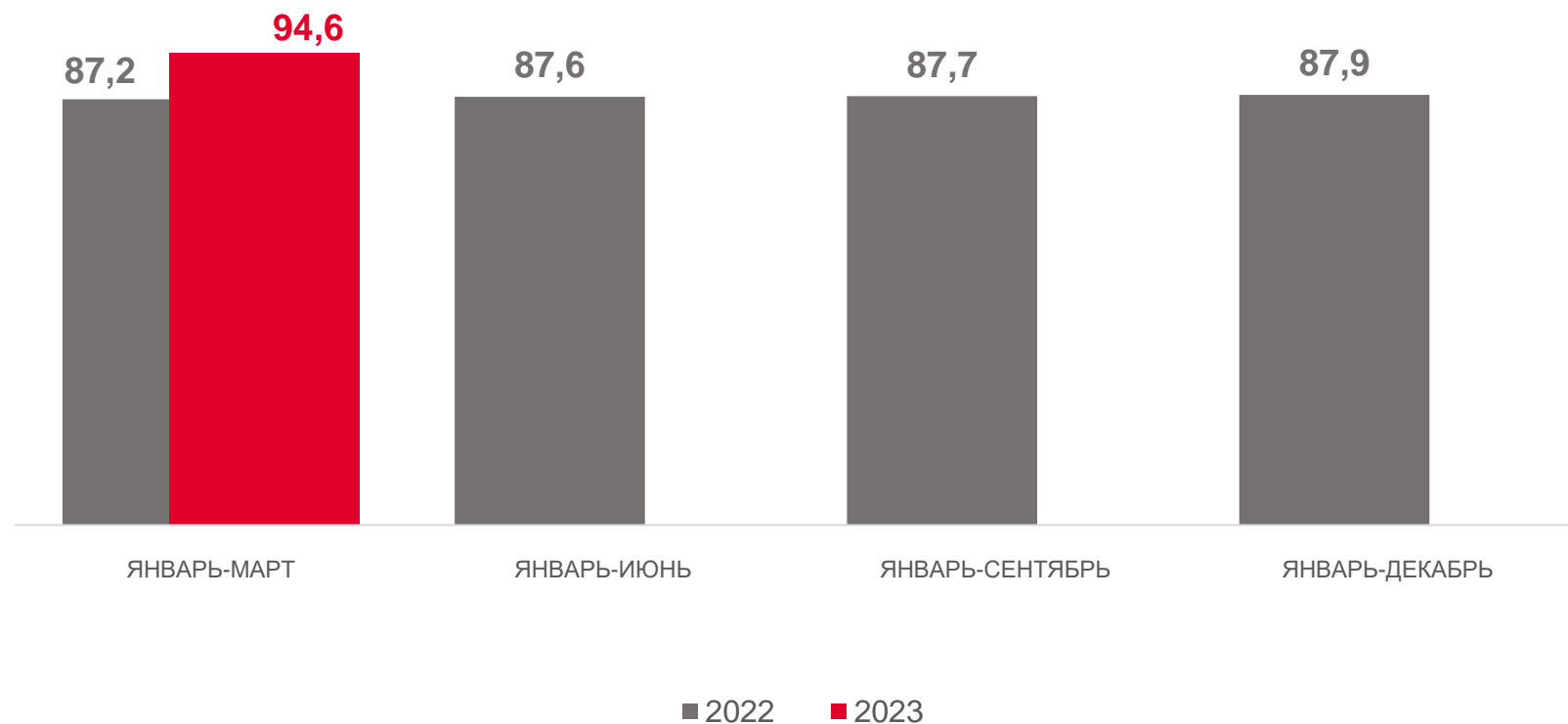
Число семей,
получавших субсидии на оплату
жилого помещения и коммунальных услуг

540,4

тыс. единиц

изменение
к январю-марту 2022 г.

-5,4%



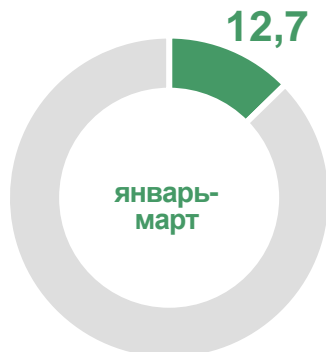


ЧИСЛО СЕМЕЙ, ПОЛУЧАВШИХ СУБСИДИИ

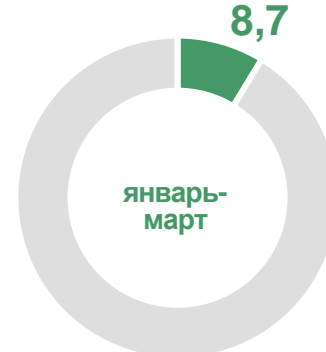
НА ОПЛАТУ ЖИЛОГО ПОМЕЩЕНИЯ И КОММУНАЛЬНЫХ УСЛУГ

в количестве семей, проживающих в г. Москве, в %

2022



2023



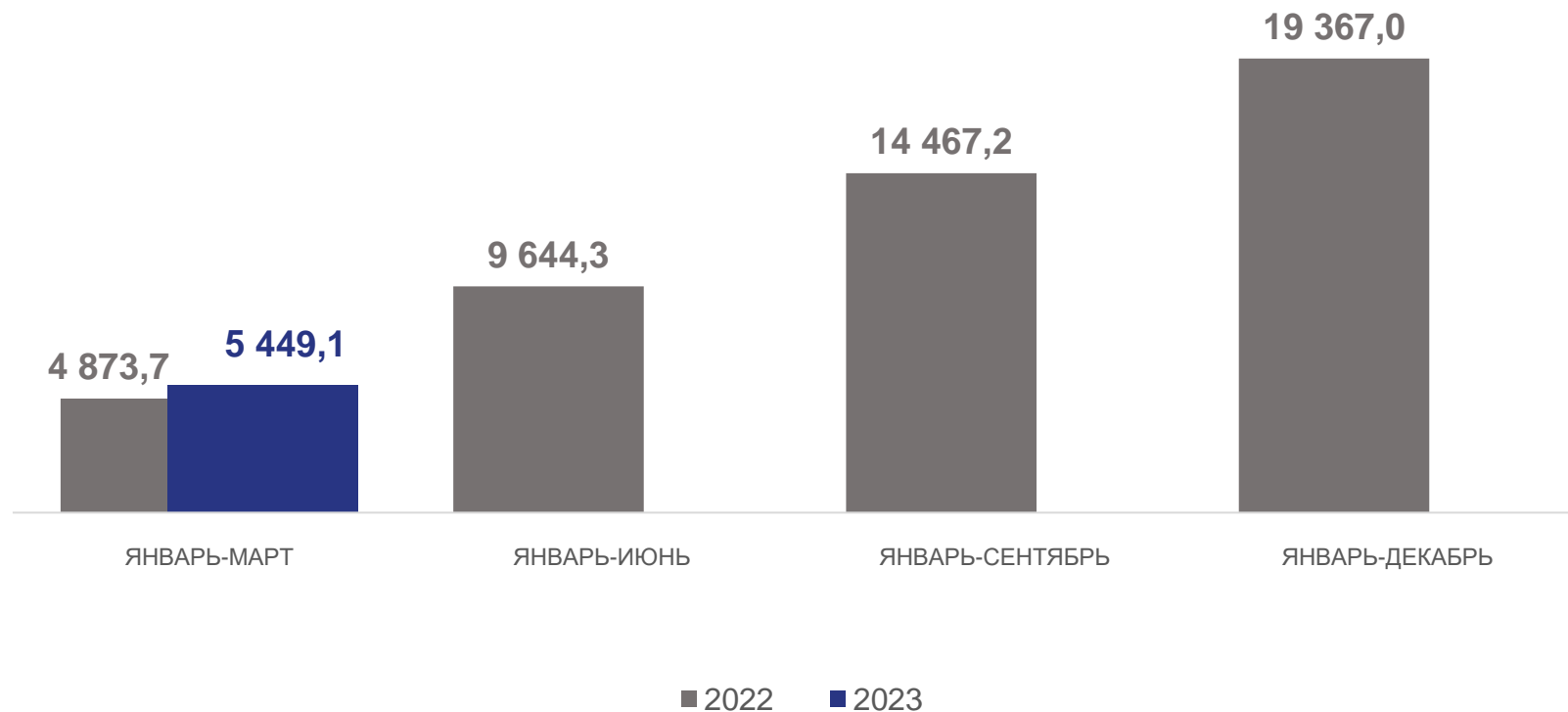


СУММА СУБСИДИЙ, НАЧИСЛЕННАЯ НАСЕЛЕНИЮ НА ОПЛАТУ ЖИЛОГО ПОМЕЩЕНИЯ И КОММУНАЛЬНЫХ УСЛУГ, МЛН РУБЛЕЙ

январь-март 2023 г.

Сумма субсидий,
начисленная населению на оплату жилого
помещения и коммунальных услуг

5 449,1
млн рублей





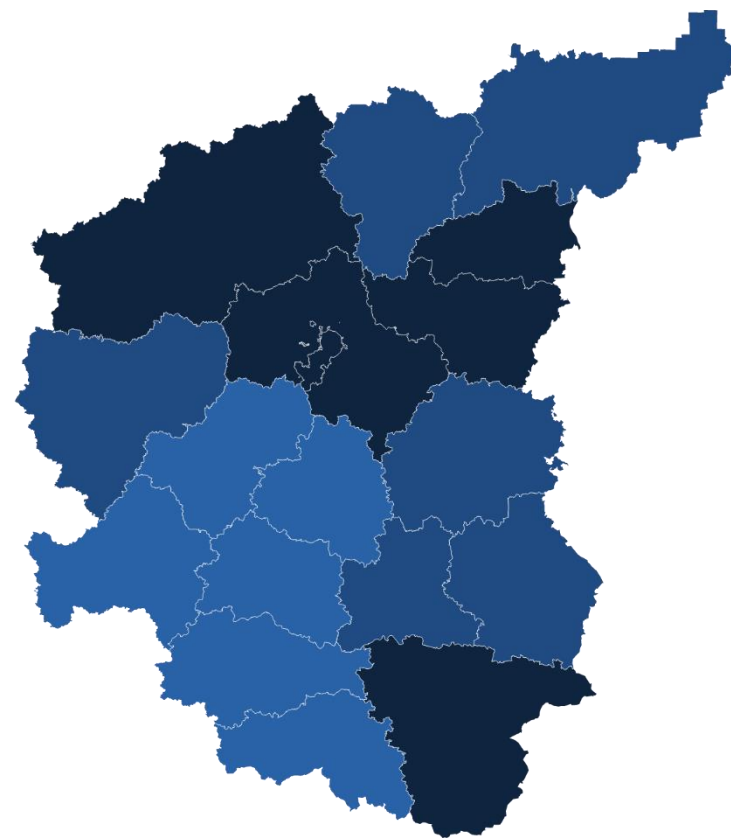
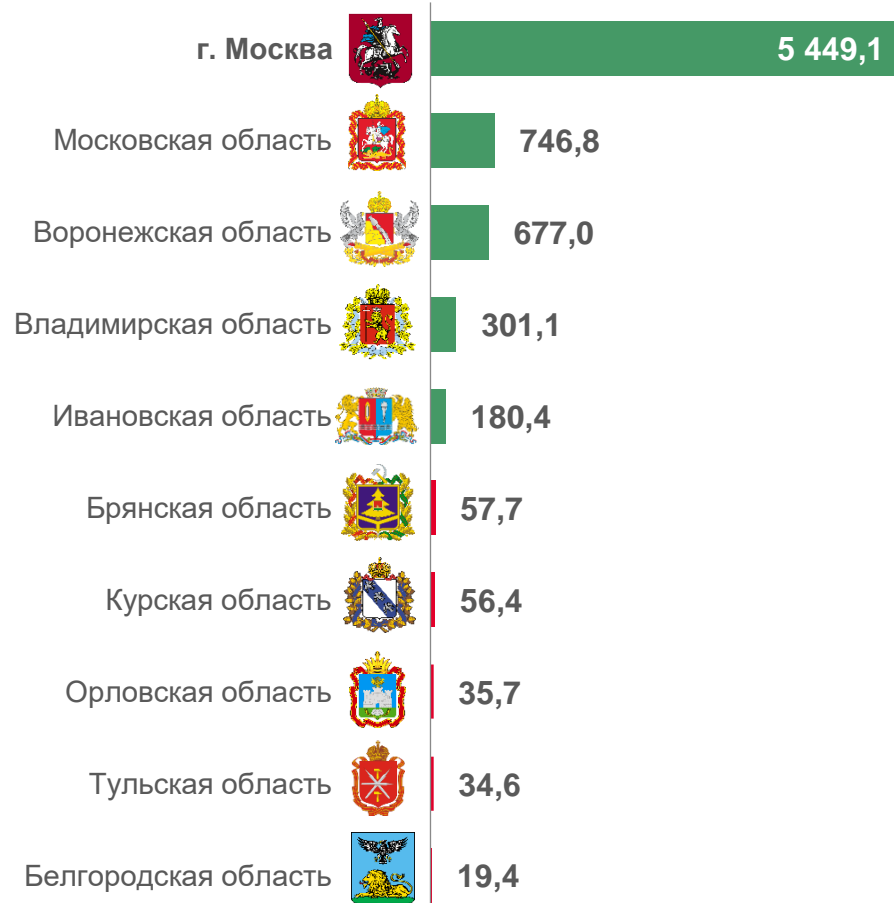
СУММА СУБСИДИЙ, НАЧИСЛЕННАЯ НАСЕЛЕНИЮ

НА ОПЛАТУ ЖИЛОГО ПОМЕЩЕНИЯ И КОММУНАЛЬНЫХ УСЛУГ, МЛН РУБЛЕЙ

январь-март 2023 г.

Регионы ЦФО

с наибольшими и наименьшими значениями



от 19,4 до 86,5

от 86,5 до 168,2

от 168,2 до 5 449,1





СУММА СУБСИДИЙ, НАЧИСЛЕННАЯ НАСЕЛЕНИЮ НА ОПЛАТУ ЖИЛОГО ПОМЕЩЕНИЯ И КОММУНАЛЬНЫХ УСЛУГ

январь-март 2023 г.

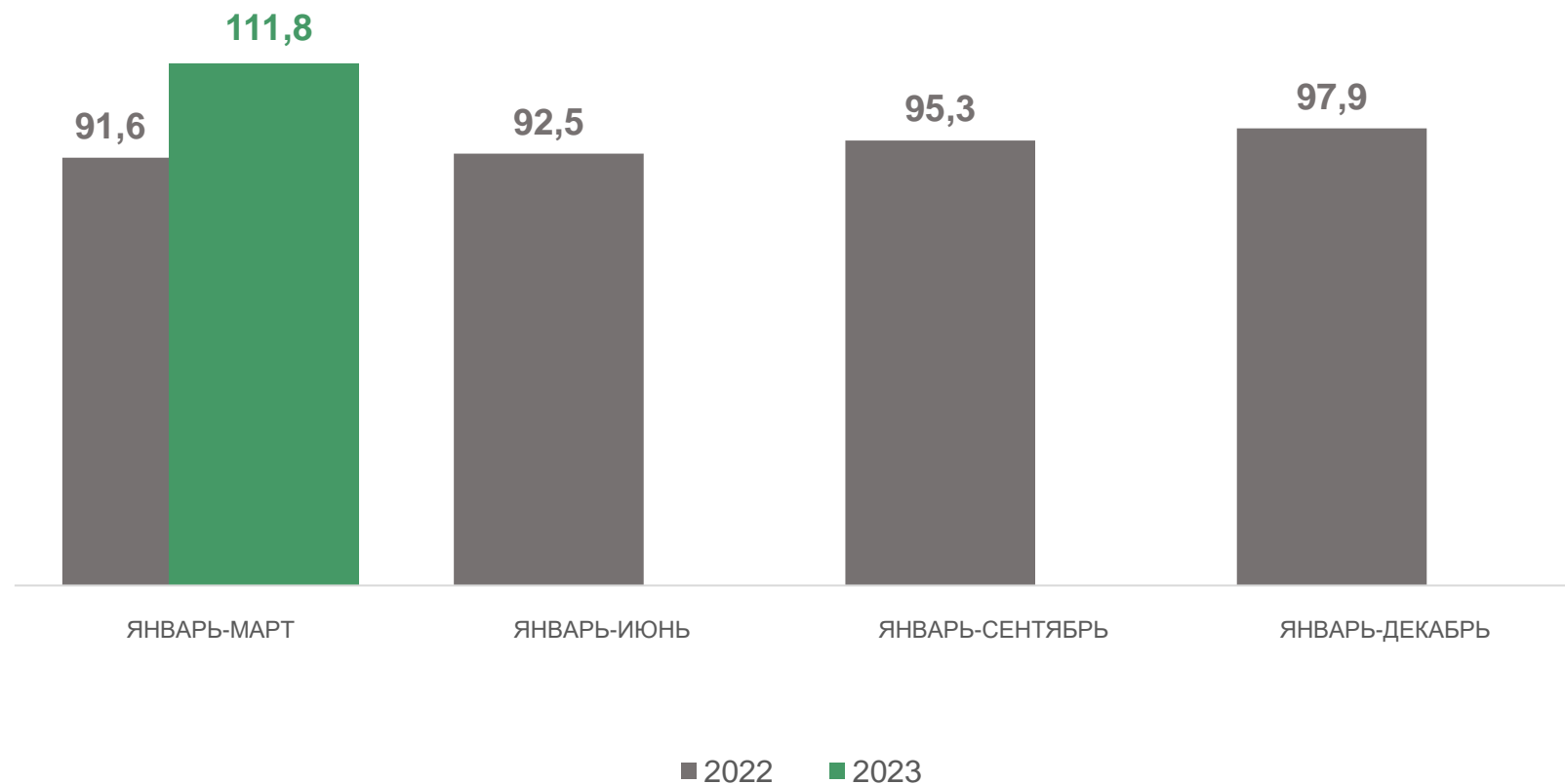
В % к соответствующему периоду прошлого года

Сумма субсидий,
начисленная населению на оплату жилого
помещения и коммунальных услуг

5 449,1
млн рублей

изменение
к январю-марту 2022 г.

+11,8%





СРЕДНЕМЕСЯЧНЫЙ РАЗМЕР НАЧИСЛЕННЫХ СУБСИДИЙ НА СЕМЬЮ, РУБЛЕЙ

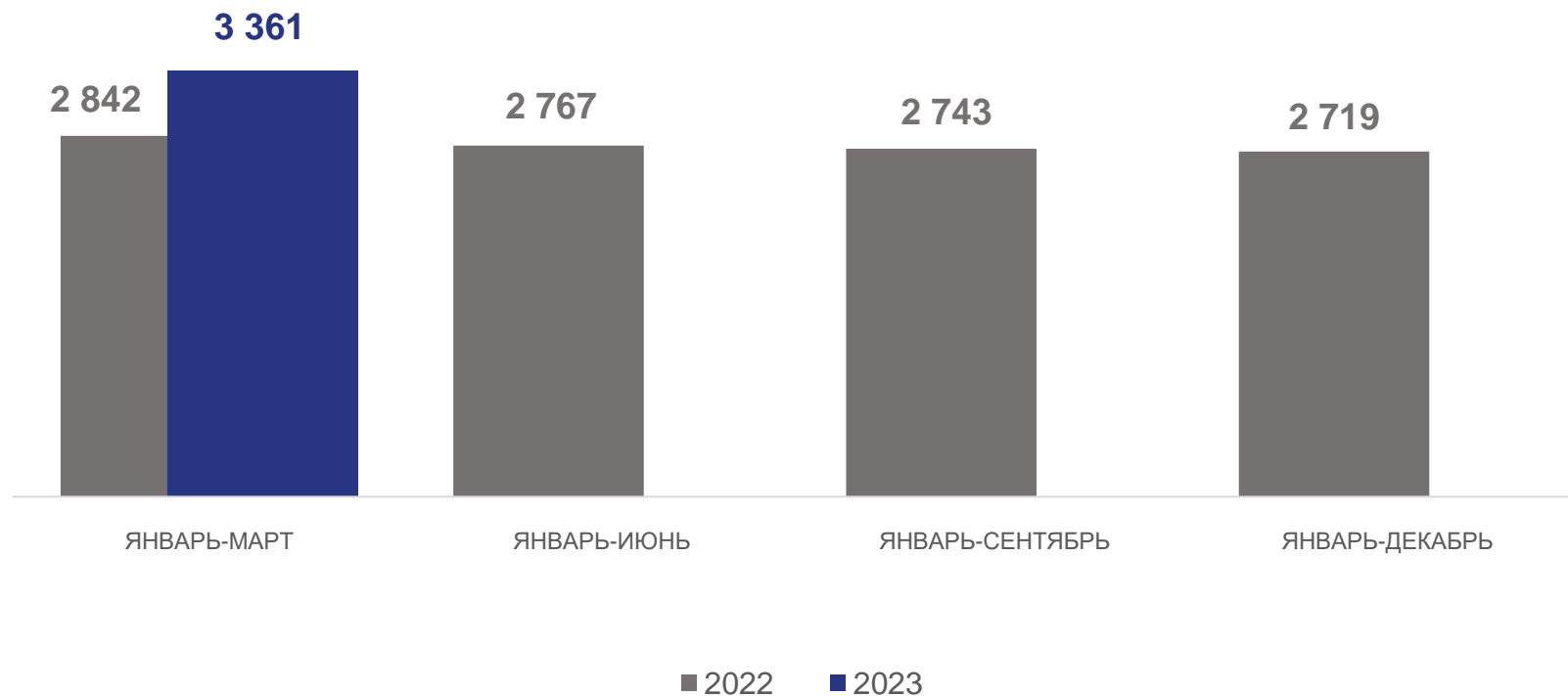
январь-март 2023 г.

Среднемесячный
размер

начисленных субсидий на семью

3 361

рубль





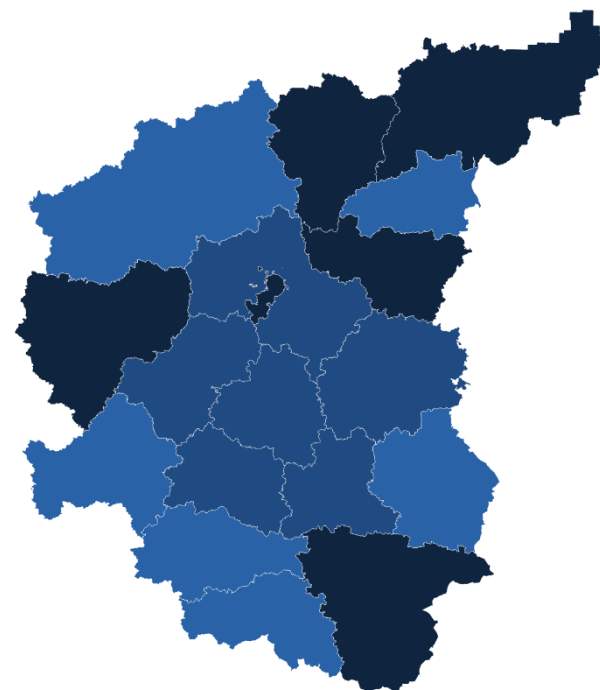
СРЕДНЕМЕСЯЧНЫЙ РАЗМЕР НАЧИСЛЕННЫХ СУБСИДИЙ НА СЕМЬЮ, РУБЛЕЙ январь-март 2023 г.

Регионы ЦФО
с наибольшими и наименьшими значениями



5 субъектов ЦФО
значение показателя
больше, чем по России

13 субъектов ЦФО
значение показателя
меньше, чем по России





СРЕДНЕМЕСЯЧНЫЙ РАЗМЕР НАЧИСЛЕННЫХ СУБСИДИЙ НА СЕМЬЮ

январь-март 2023 г.

В % к соответствующему периоду прошлого года

Среднемесячный
размер

начисленных субсидий на семью

3 361

рубль

изменение

к январю-марту 2022 г.

+18,2%

